

# Stappenplan 2025

Zo haal je alles uit jullie actie



1. Actie klaarzetten


2. Loten verkopen

3. Vier het succes



grote clubactie





Wanneer je ingeschreven bent voor de Grote Clubactie, krijg je toegang tot Mijn Grote Clubactie. Vanuit hier zet je alles klaar en beheer je eenvoudig jullie actie.

**Vink alle stappen af en draai een succesvolle actie**

# 1. Actie klaarzetten

**Clubgegevens**  
(100 % compleet)

**Gloria Atletiek**

**Laatste nieuws (5)**

- Vier het succes en maak kans op € 250,-
- Datums opbrengstcheque en medaille
- Medailles voor jullie topverkopers
- Grote Clubactie Agenda 2023
- Voeg extra gebruikers toe

**Kies je verkoopmethodes\***

**Plaats een extra bestelling**  
Bekijk bestellingen

**Jullie verkooppagina's**

**Deelnemende leden**  
**127**

**Actie klaarzetten**

**Verkochte loten**  
**229**

**Statistieken**  
**22%**  
van streefbedrag

**Actie promoten**

Kies je verkoopmethodes en plaats je bestelling

Verkoopkaart



Meest  
gekozen

Verkoopboekje



Verkooppagina



Superlot



Papieren lot



Advies nodig?  
**Gebruik de keuzehulp**

## Maak je verkooppagina compleet

Voeg je clubnaam, streefbedrag, spaardoel en clublogo toe. Zo heb je unieke verkooppagina's voor jouw vereniging en leden.



**TIP:** voeg ook je eigen winactie toe aan je pagina. Dit helpt bij de motivatie van je leden. Deze winactie wordt zichtbaar als badge wanneer leden inloggen op hun persoonlijke verkooppagina.

## Voeg je verkopende leden toe

Zo maak je voor al je leden een persoonlijke verkooppagina aan!  
De linkjes, inlogcodes en QR-codes voor deze verkooppagina's staan nu klaar.



Door de inzet van persoonlijke verkooppagina's verkopen verenigingen 2x zoveel loten.







## Zodra je jullie verkoopmaterialen hebt ontvangen, kun je aan de slag met de laatste voorbereidingen!

### Download de persoonlijke QR-code stickers

Wanneer je gebruik maakt van verkoopboekjes en/of verkoopkaarten, download je de QR-code stickers. Vervolgens print je deze op de meegeleverde stickervellen. Daarna plak je ze op de boekjes en/of kaarten en deel je ze uit aan je leden.

### Plan e-mails naar je leden in

Met de e-mailtool in Mijn Grote Clubactie informeer je snel en eenvoudig jouw leden.

- Startmail: al je leden ontvangen de link naar hun verkooppagina inclusief inlogcode.
- Motivatiemail: een mail met tussenstanden en motivatie om door te gaan!
- Bedankmail: bedank je leden en deel de totaalopbrengst met ze.





## Laat zien dat jullie meedoen!

Hang het spandoek, de 2 posters en de vlaggenlijn op en zorg ervoor dat alle leden, trainers, coaches en begeleiders op de hoogte zijn.




**Tip!** Per mail ontvang je een dag voor de start een gepersonaliseerde promotievideo en na afloop een gepersonaliseerde opbrengstvideo.

## Gebruik alle gratis promotietools

Via 'Actie promoten' in Mijn Grote Clubactie vind je digitale promotiemiddelen. Plaats een bericht op social media, toon de narrowcasting in jullie kantine en gebruik de informatiebrieven om ouders op de hoogte te brengen.



## 2. Loten verkopen



De actie start op **zaterdag 20 september**. Vanaf deze dag start de lotenverkoop en gaan jullie leden langs de (digitale) deur.

### Geef het startsein

Stuur je leden op pad, ze mogen nu loten verkopen. Laat ze ook hun persoonlijke pagina delen met vrienden en familie.

### Vertel jullie spaardoel en laat zien dat je loten verkoopt

Plaats de persoonlijke startvideo van jouw vereniging op social media en deel deze via WhatsApp. De video ontvang je per e-mail, vlak voor de start. Gebruik daarnaast de promotiematerialen die voor je klaarstaan in Mijn Grote Clubactie.

### Verkoop ook Superloten

Vraag bedrijven en seniorenteams om een Superlot te kopen. Er staat al een Superlot-verkooppagina voor je klaar. Je hoeft alleen nog maar de link te delen.







## Motiveer je leden met onze winacties

- Voor alle topverkopers met 25 of meer verkochte loten ontvang je de Grote Clubactie Medaille per post
- Vanaf 40 loten mogen ze meedoen met de Kids-verkoopwedstrijd
- Gebruik de Cluppie kleurplaat voor de jongste leden
- Kijk op [clubactie.nl/winacties](https://clubactie.nl/winacties) voor alle acties!



Promoot ook je eigen winactie!

## Houd iedereen op de hoogte en deel tussenstanden

Hiervoor staan een aantal hulpmiddelen voor je klaar in Mijn Grote Clubactie

- Gebruik de e-mailtool en plan de tussenstand-mail in
- Bekijk en download de statistieken en deel deze eenvoudig via WhatsApp met trainers, bestuursleden en coaches
- Print de lotenmeter uit en hang hem op een zichtbare plek





## Hebben jullie verkoopboekjes ingezet?



### Vraag dan op tijd de verkoopboekjes terug


- Gebruik de oproepmail via onze e-mailtool voor het terugvragen van de boekjes
- Vul op de meegeleverde poster de uiterste inleverdatum in
- Zet de inleverbox op een opvallende plek zodat iedereen deze ziet

### Voer de éénmalige machtigingen in

Alle verkoopboekjes verzameld? Log hiervoor in bij [Mijn Grote Clubactie](#) en ga naar 'verkochte loten' en klik vervolgens op 'verkoop toevoegen'. Zorg dat je alle machtigingen op tijd invoert zodat alle loten meetellen!




**De deadline voor het invoeren is donderdag 30 oktober 23:00 uur.**





# 3. Vier het succes



Op vrijdag 7 november wordt de opbrengst van de Grote Clubactie bekend gemaakt. Vier samen jullie succes!

## Deel jullie succes en laat het eindresultaat zien

- Je ontvangt per e-mail een persoonlijke opbrengstvideo om te delen. In de video komen jullie spaardoel, het aantal verkochte loten en de opbrengst voorbij.
- Je ontvangt per post jullie opbrengstcheque. Geef hem een mooie plek en maak een toffe groepsfoto!

## Zet je verkopers in het zonnetje

- Voor alle topverkopers met 25 of meer verkochte loten ontvang je de Grote Clubactie Medaille per post
- Gebruik de Grote Clubactie oorkonde in Mijn Grote Clubactie om alle verkopers te bedanken





# Grote Clubactie Agenda



- Zaterdag 6 september**  
1e bezorgmoment van verkoop- en promotiematerialen
- Zaterdag 20 september**  
Start Grote Clubactie 2025. Eerder die week ontvang je jullie persoonlijke startvideo
- Donderdag 30 oktober**
  - Einde verkoopperiode voor online loten en laatste invoerdag voor met pen ingevulde machtigingen
  - Laatste besteldag voor papieren loten
- 6 november - 13 november**  
In deze periode ontvang je de medailles en opbrengstcheque om jullie succes te vieren. Op vrijdag 7 november sturen we je per mail jullie persoonlijke opbrengstvideo.

- Dinsdag 11 november**  
Trekking Grote Clubactie
- Woensdag 12 november**  
Trekkinguitslag Grote Clubactie en lotchecker live
- Maandag 17 november**  
Digitaal afsluitingsevent Grote Clubactie 2025
- Zaterdag 20 december**  
Ontvangst Grote Clubactie opbrengst

Heb je nog vragen? We helpen je graag!